

jobcenter.digital - so legen Sie ein Profil an

Über jobcenter.digital

IHRE ANLIEGEN ONLINE ERLEDIGEN

[jobcenter.digital](#) ist ein offizielles Online-Portal der Bundesagentur für Arbeit, auf dem Kundinnen und Kunden des Jobcenters die Möglichkeit haben, viele Ihrer Anliegen schnell und bequem digital zu klären. Sie können u. a.:

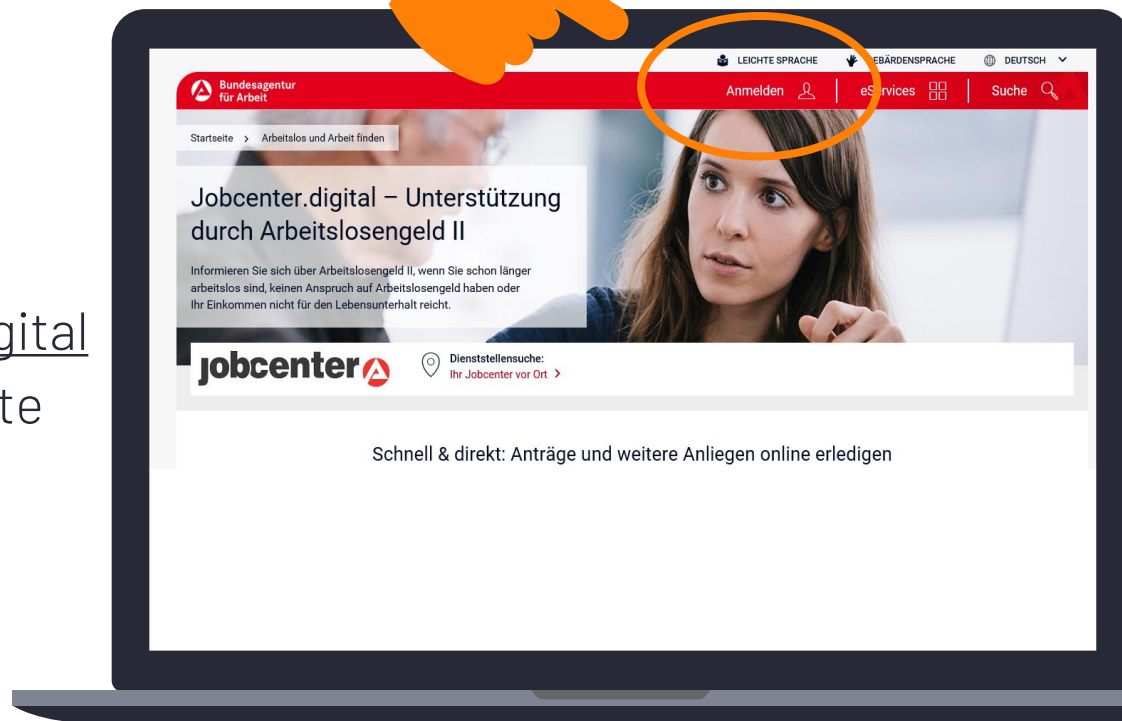
- Unterlagen direkt in Ihre Akte hochladen
- Veränderungen mitteilen (VÄM)
- Weiterbewilligungen beantragen (WBA)
- Kontakt zu Ihrer zuständigen Fachkraft im Jobcenter aufnehmen (Online-Postfach)

■ ■ ■ ■ **Um den Service nutzen zu können, benötigen Sie ein Profil. Diese Schritt-für-Schritt-Anleitung zeigt Ihnen, wie Sie dieses anlegen können.**



Schritt 1

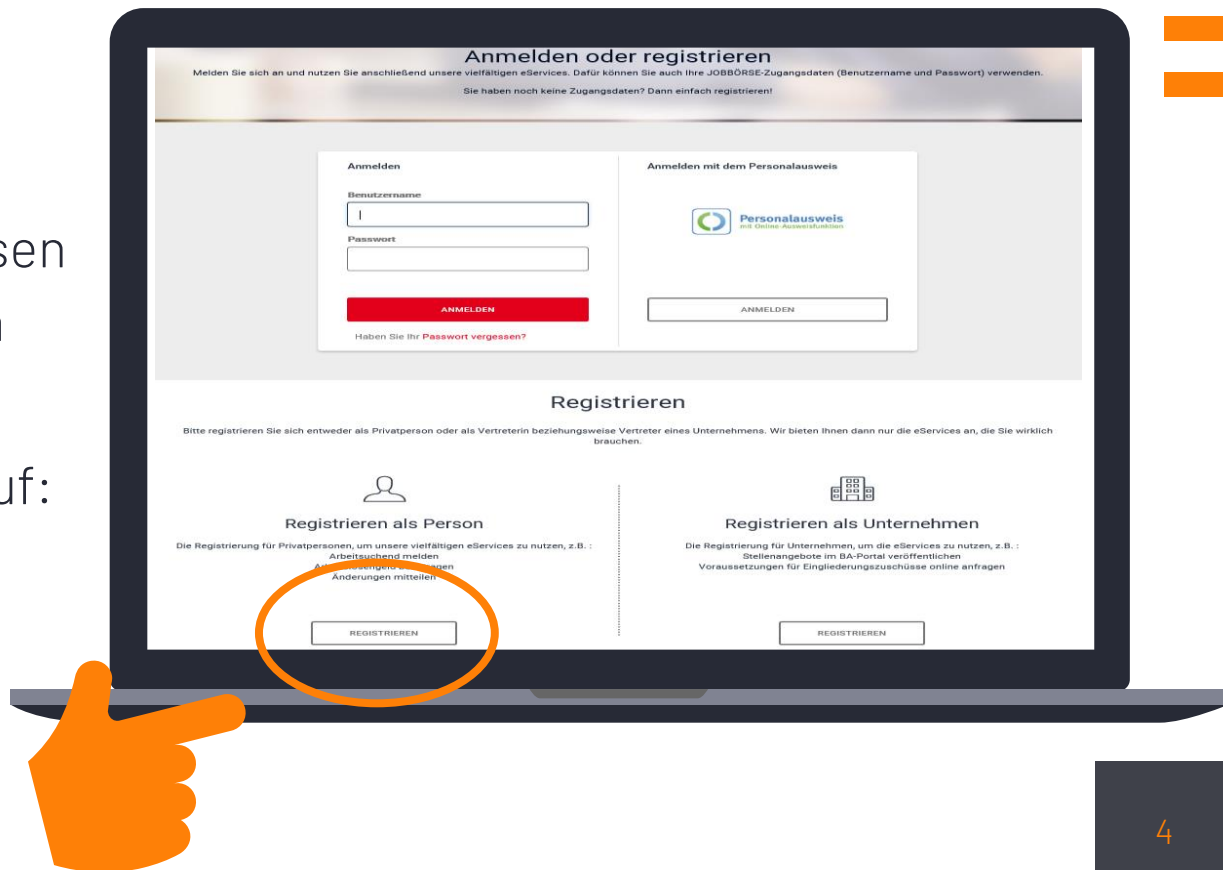
Gehen Sie auf
www.jobcenter.digital
und klicken Sie bitte
auf „Anmelden“:



Schritt 2

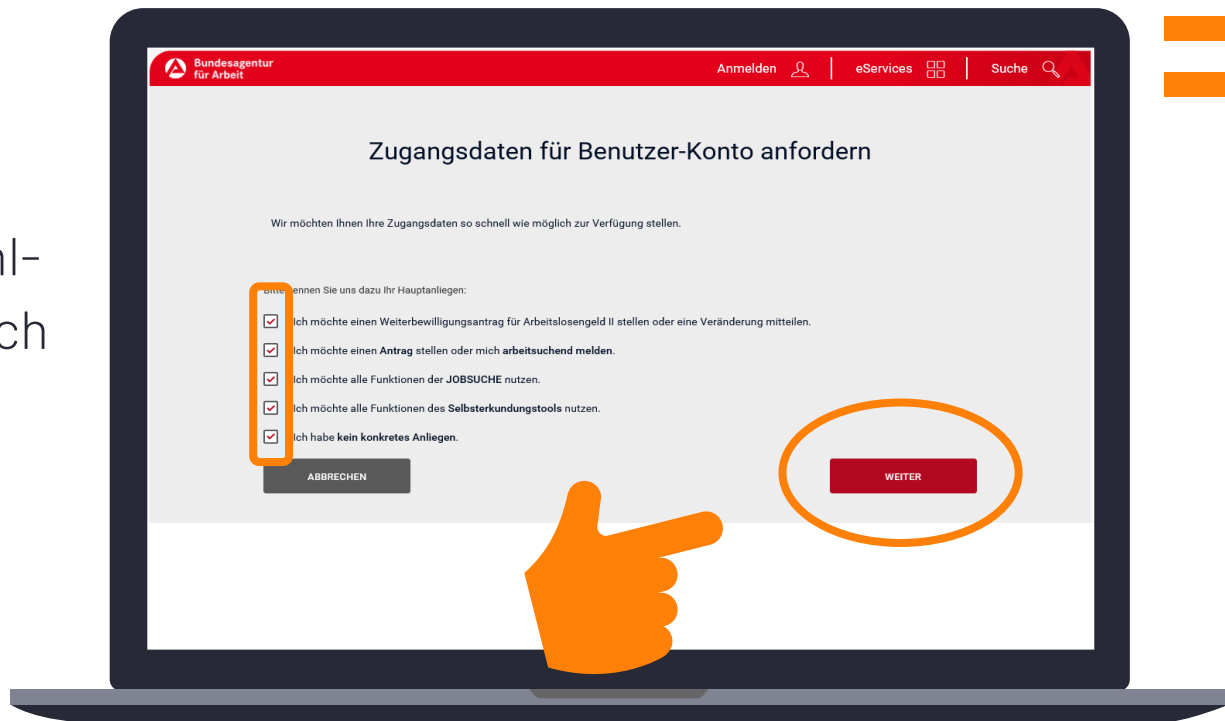
Als Nächstes müssen Sie sich als Person registrieren .

Klicken Sie bitte auf:



Schritt 3

Wählen Sie die
möglichen Auswahl-
möglichkeiten durch
Klicken aus und
klicken Sie
anschließend auf :

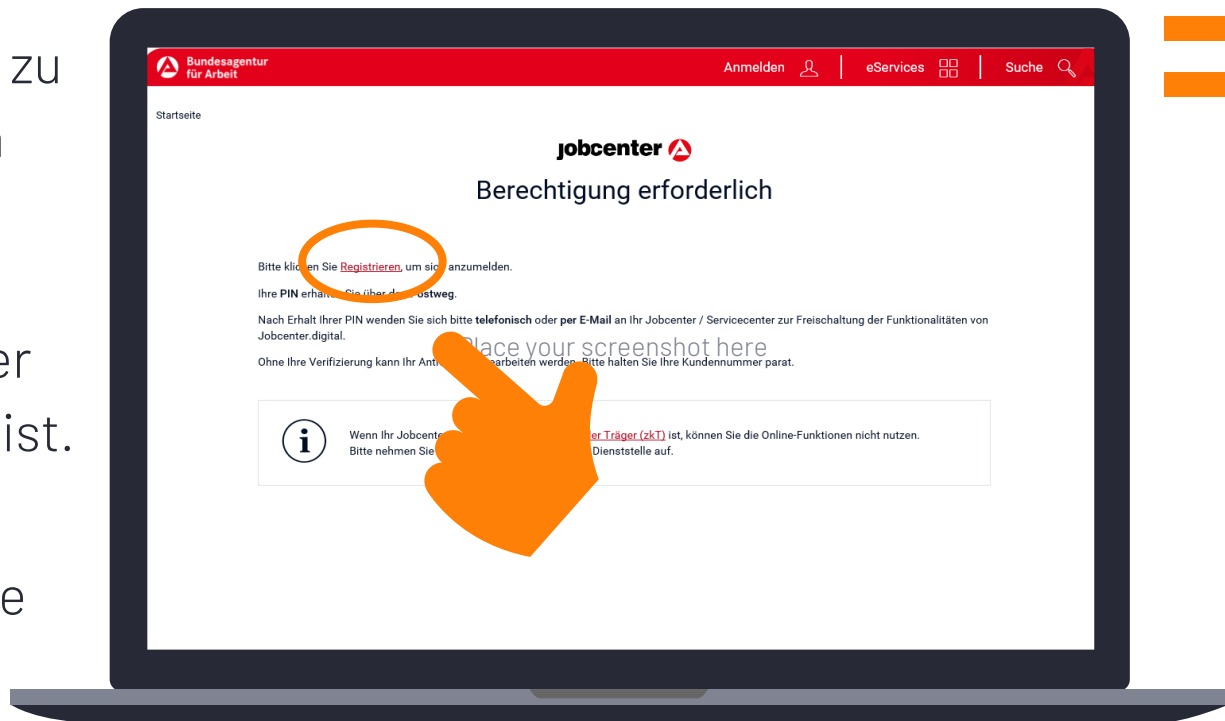


Schritt 4

Um sich anmelden zu können, benötigen Sie eine PIN. Bitte achten Sie darauf, dass diese Nummer nur Ihnen bekannt ist.

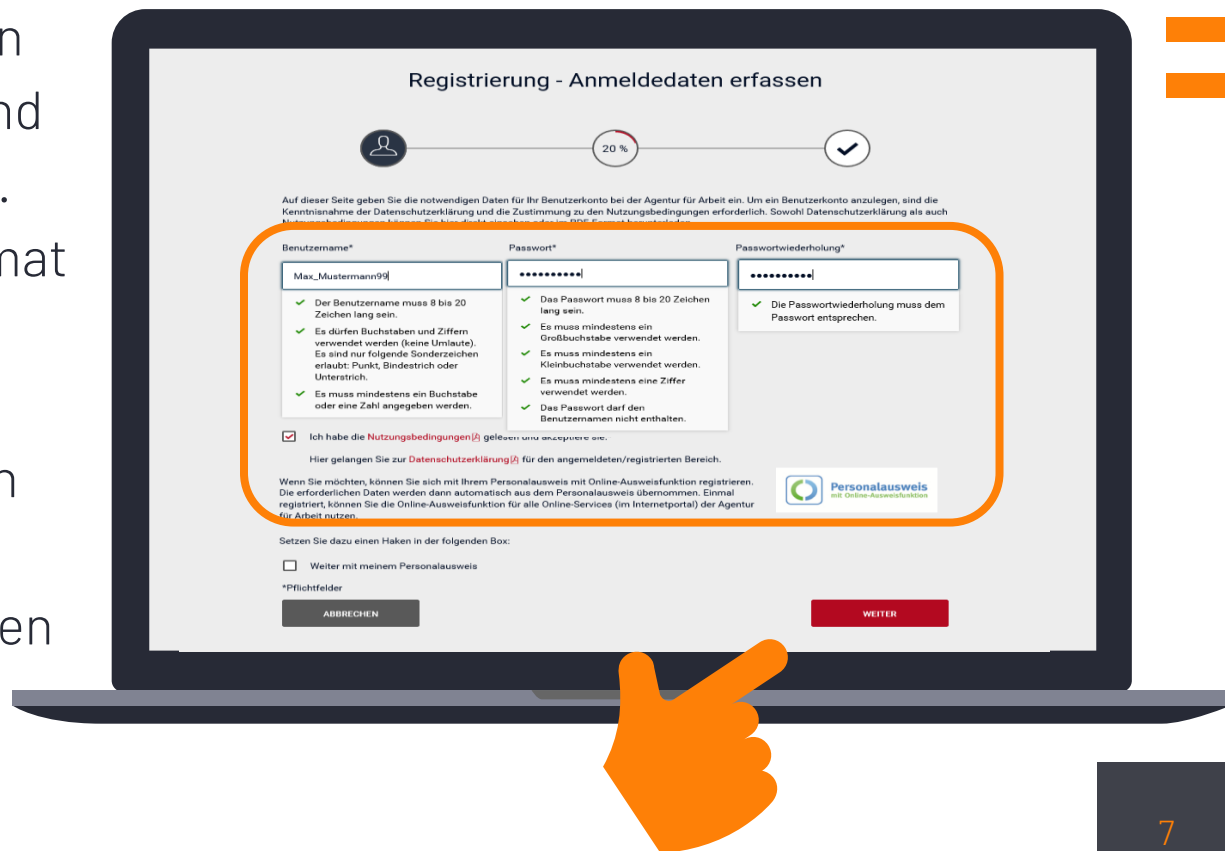
Um die PIN zu erhalten klicken Sie nun bitte auf :

→ [Registrieren](#),



Schritt 5

Nun legen Sie Ihren Benutzernamen und Ihre Passwort fest. Angaben zum Format werden Ihnen angezeigt. Nach Lesen/Akzeptieren der Nutzungsbedingungen klicken Sie bitte auf:



Schritt 6

Nun erfassen Sie bitte Ihre Daten. Klicken Sie anschließend auf



Registrierung - Personendaten erfassen

——— ———

Um Ihnen die gewünschten Services bereitzustellen, ist es notwendig, Sie als Kundin bzw. Kunde der Agentur für Arbeit mit Ihren persönlichen Daten zu erfassen. Die erforderlichen Angaben können Sie auf dieser Seite eingeben. Bei Kundinnen und Kunden unter 15 Jahren wird zusätzlich die Einverständniserklärung der / des Erziehungsberechtigten benötigt.

Anrede*
 Herr Frau Herr/Frau

Titel


Vorname* Nachname*

Namenszusatz Geburtsname

Geburtsdatum*

Geburtsort Land der Staatsangehörigkeit*

*Pflichtfelder



Schritt 7

Machen Sie bitte Angaben zu Ihren Kundendaten. Klicken Sie bitte anschließend auf



Registrierung - Kontaktdaten erfassen

Auf dieser Seite können Sie die Hauptanschrift eingeben. Zusätzlich kann eine abweichende Postanschrift erfasst werden, wenn Ihre Post nicht an die eingetragene Hauptanschrift versendet werden soll. Auch die Eingabe zusätzlicher Kontaktinformationen erfolgt auf dieser Seite.

Hauptanschrift

Keine
 Postanschrift
 Postfachanschrift

Kommunikationsweg

Telefon

Fax

Mobil

E-Mail-Adresse*

De-Mail-Adresse

*Pflichtfelder



Schritt 8

Wenn alle Ihre
Eingaben korrekt
sind, klicken Sie
bitte auf



ABSCHICKEN

Registrierung - Eingaben prüfen

80 %

Auf dieser Seite werden Ihnen alle eingegebenen Daten noch einmal zur Überprüfung angezeigt. Erfasste Daten können durch Rücksprung auf die zugehörige Eingabeseite korrigiert oder ergänzt werden. Um Angaben zu ändern, können Sie die Stiftsymbole nutzen. Wenn alle Daten korrekt sind, bestätigen Sie die Registrierung über die Schaltfläche „Abschicken“.

Anmeldedaten	
Benutzername	Max_Mustermann99

Personendaten	
Adresse & Name	Herr/Frau: Max Mustermann
Geburtsdatum	01.01.2000
Geburtsort	Dortmund
Land der Staatsangehörigkeit	Deutschland

Kontaktinformationen	
Hauptanschrift	Steinstraße 39 44147 Dortmund Deutschland
Telefon	+49 231 8421110
E-Mail-Adresse	Jobcenter:Dortmund@jobcenter-ge.de

ZURÜCK ABBRECHEN **ABSCHICKEN**



Danke,

dass Sie jobcenter.digital
nutzen. Haben Sie noch Fragen
zur Anwendung?

Telefonnummer

Kontaktdaten@jobcenter-ge.de